




LAVEURDECARREAUX.COM

3 techniques pour laver les vitres

Quel plaisir d'avoir des vitres, vitrines, vérandas et autres surfaces vitrées propres, parfaitement transparentes et surtout sans traces. Mais parvenir à ce résultat demande des techniques que seuls les professionnels maîtrisent à la perfection.

Et vous, les connaissez-vous ?




À LA FRANÇAISE

Simple, efficace mais pas très rapide

La technique la plus utilisée par les laveurs de carreaux professionnels. Elle se pratique en 2 temps :

On applique le produit nettoyant et on frotte **avec le mouilleur**

On tire avec la raclette du haut jusqu'en bas (ou du bord droit vers le bord gauche) pour éliminer l'eau et les résidus de saleté




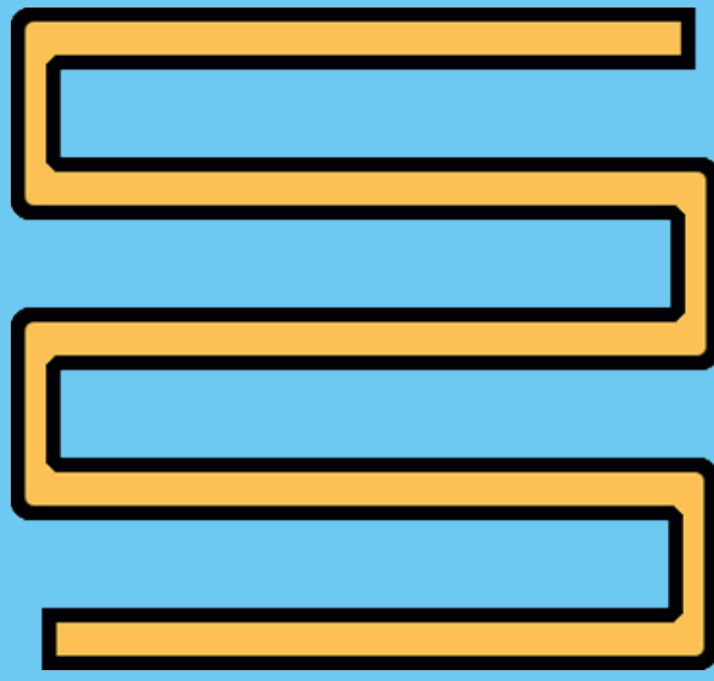
On essuie le caoutchouc de la raclette avec un chiffon après chaque passage

À L'AMÉRICAINNE

Spectaculaire et rapide

Une technique qui consiste à **laver et essuyer** la vitre en même temps **sans jamais lever la raclette**. Le laveur de vitres racle de gauche à droite en godillant **pour dessiner un S**.

C'est la technique traditionnellement utilisée pour les concours



À LA SCANDINAVE

Technique mais très rapide

La technique est la même que celle dite à l'américaine. Seule différence notable, **le geste de raclette est vertical** et non horizontal.

C'est une technique très difficile à maîtriser mais elle est à un avantage de taille, la rapidité d'exécution.




Elle est adaptée pour le nettoyage en hauteur où la perche télescopique est nécessaire.

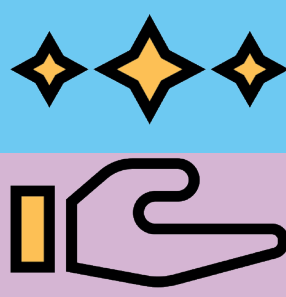
L'ÉQUIPEMENT DU LAVEUR DE CARREAUX

Raclette, mouilleur, grattoir, gants, perche télescopique, système de purification de l'eau

Être bien équipé, c'est l'assurance d'un lavage de vitres parfait. JDNet dispose d'un matériel professionnel au service du résultat et de l'efficacité.



LE SAVIEZ-VOUS ?



JDNet c'est LE spécialiste du lavage de toutes les surfaces vitrées pour les professionnels et les particuliers :

- Vitrines
- Baies vitrées
- Vérandas
- Vitres
- Pergolas
- Panneaux solaires
- Fenêtres de toit
- Plancher vitré



3m

C'est la hauteur à partir de laquelle on considère qu'une chute peut être mortelle.

Ne prenez aucun risque, faites appel à JDNet, il est parfaitement équipé pour garder les pieds au sol !

Particuliers, bénéficiez de 50 % de crédit d'impôt sur les dépenses engagées (dans la limite de 12 000 € par an). Pensez-y, ne vous en privez pas ! Ce crédit d'impôt est déduit du montant de votre impôt dû.

Plus d'informations : www.laveurdecarreaux.com



TOUTES SURFACE VITRÉES & HYGIÈNE EN INTÉRIEUR
ENTREPRISE DE NETTOYAGE PROFESSIONNELLE

2 rue de la voie gallo romaine - 77860 QUINCY-VOISINS
01 60 43 26 04 - contact@jdnet.fr